

## Manual de solicitação de propriedade

Para solicitar propriedade sobre as informações do Museu na plataforma Museusbr, primeiro é necessário ter um perfil IDCultura. Veja abaixo como proceder.

### Criar um perfil

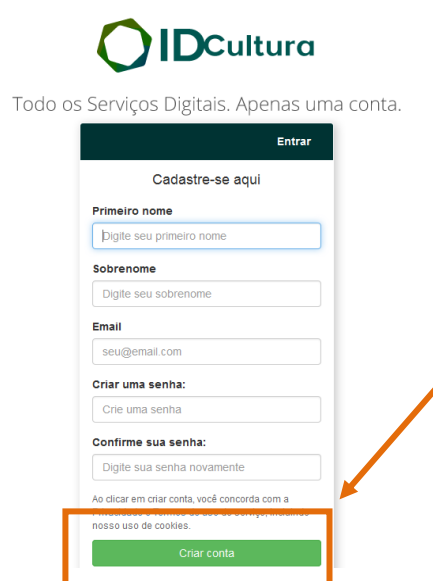
Na página inicial da plataforma ([www.museus.cultura.gov.br](http://www.museus.cultura.gov.br)), clique em **Entrar**.



Você será direcionado ao IDCultura. Nesta página, **cadastre-se**.



Faça seu cadastro de usuário, preenchendo os campos com as informações solicitadas e clique em **criar a conta**.

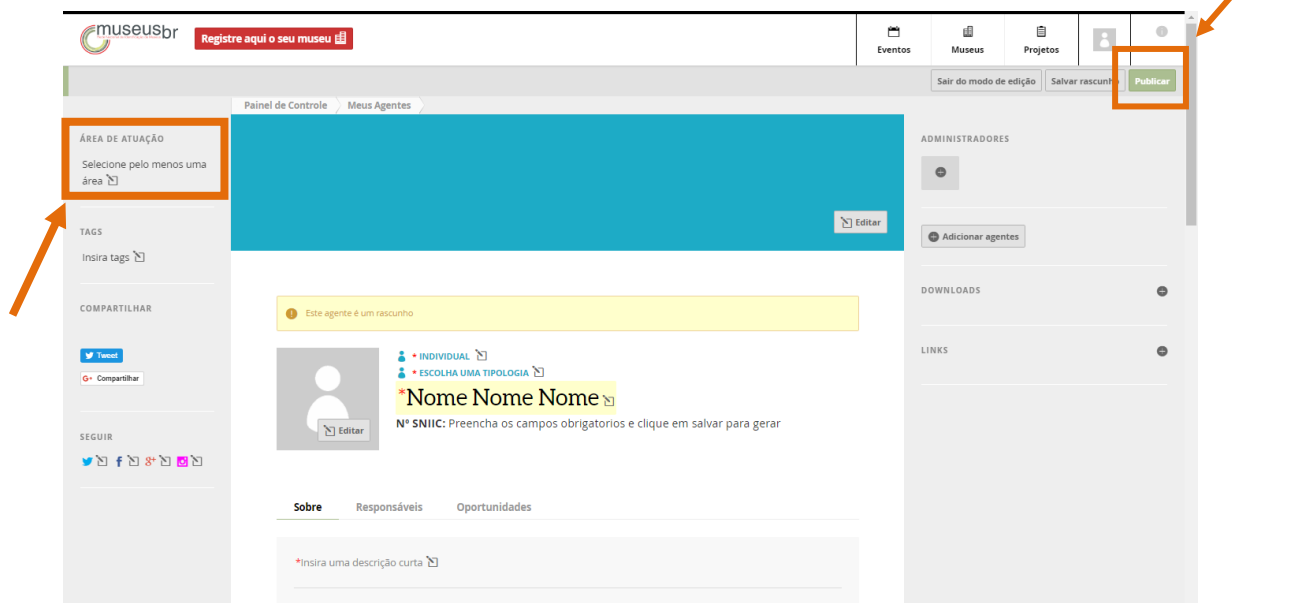


Lembre que aqui devem ser fornecidas informações **pessoais**, não do museu.

Na página do perfil, preencha os campos com as informações solicitadas. O ícone de lapis (✎) indica os campos editáveis.

Preencha os campos obrigatórios marcados com o asterisco vermelho (\*) e a **área de atuação**, conforme indicado na figura abaixo.

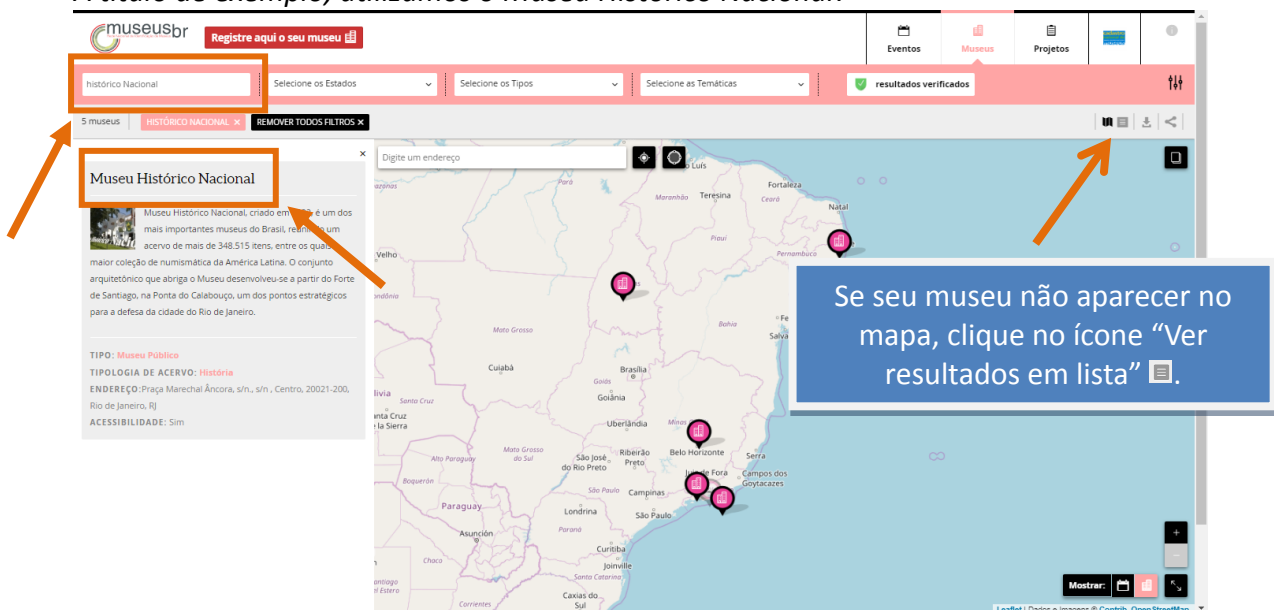
Não esqueça de clicar em **PUBLICAR**.



## Solicitar propriedade

Use o campo **Buscar museu** e pesquise a sua instituição usando parte do nome ou o Código Identificador do museu. Após selecionar a instituição no mapa, clicando no **pin** rosa, o sistema abrirá uma coluna no lado esquerdo da página. Clique no nome do museu para expandir as informações.

*A título de exemplo, utilizamos o Museu Histórico Nacional.*



Quando clicar no nome do museu, a página dele será aberta. No rodapé da página do museu há a indicação de Propriedade (**Publicado por**). Nesse rodapé você deve **Reivindicar propriedade** selecionando o seu perfil de agente (digite o nome que você usou na criação do perfil) para a propriedade deste Espaço.



Uma vez feita a solicitação reivindicando a propriedade sobre as informações do museu, o Ibram receberá uma notificação com sua solicitação. Você terá a propriedade sobre as informações do museu assim que a solicitação foi aceita por nossa equipe. Isso confere segurança aos dados fornecidos.

Com a propriedade sobre as informações do museu na plataforma, você poderá editar quaisquer campos que tenham o ícone de lápis (✎), inserir fotos e vídeos, criar eventos (ex.: exposições, oficinas, espetáculos, etc.), criar projetos, inserir *tags* e muito mais. Acesse [www.renim.museus.gov.br/museusbr/manuais](http://www.renim.museus.gov.br/museusbr/manuais) e saiba como usar as várias ferramentas disponíveis.